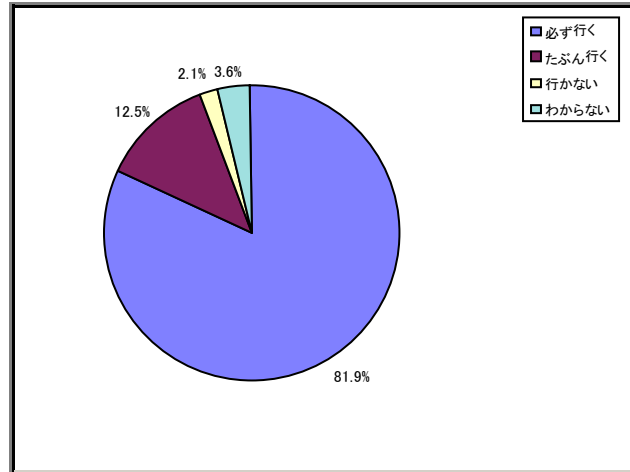


【20130824】堺市長選挙全体結果集計表

平成25年08月26日

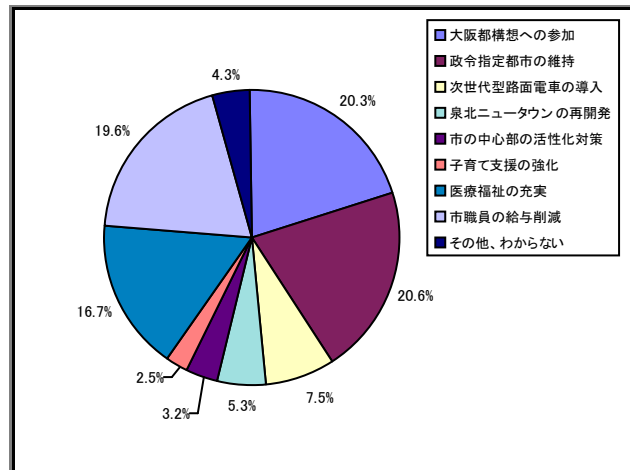
質問1： 投票に行くか

項目	件数	比率
必ず行く	230	81.9%
たぶん行く	35	12.5%
行かない	6	2.1%
わからない	10	3.6%
合計	281	100.0%



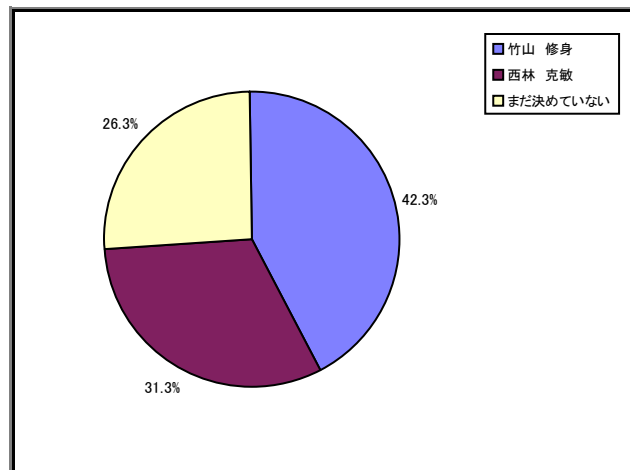
質問2： 堺市政関心問題

項目	件数	比率
大阪都構想への参加	57	20.3%
政令指定都市の維持	58	20.6%
次世代型路面電車の導入	21	7.5%
泉北ニュータウンの再開発	15	5.3%
市の中心部の活性化対策	9	3.2%
子育て支援の強化	7	2.5%
医療福祉の充実	47	16.7%
市職員の給与削減	55	19.6%
その他、わからない	12	4.3%
合計	281	100.0%



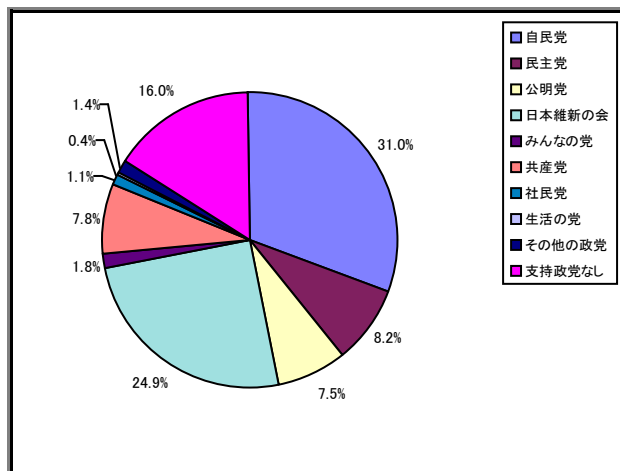
質問3： 支持候補者

項目	件数	比率
竹山 修身	119	42.3%
西林 克敏	88	31.3%
まだ決めていない	74	26.3%
合計	281	100.0%



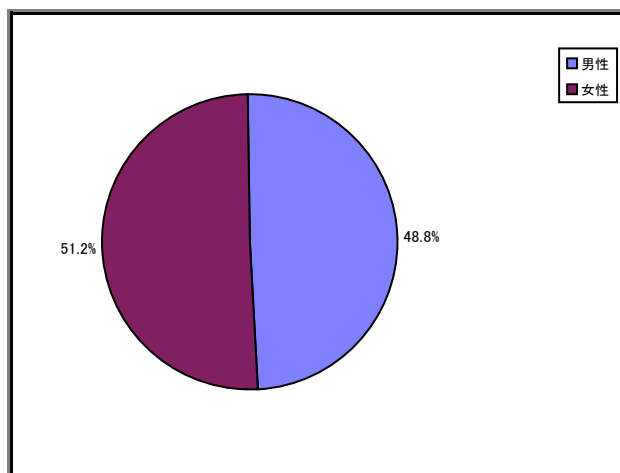
質問4: 支持政党

項目	件数	比率
自民党	87	31.0%
民主党	23	8.2%
公明党	21	7.5%
日本維新の会	70	24.9%
みんなの党	5	1.8%
共産党	22	7.8%
社民党	3	1.1%
生活の党	1	0.4%
その他の政党	4	1.4%
支持政党なし	45	16.0%
合計	281	100.0%



質問5: 性別

項目	件数	比率
男性	137	48.8%
女性	144	51.2%
合計	281	100.0%



質問6: 年代

項目	件数	比率
20代	4	1.4%
30代	6	2.1%
40代	9	3.2%
50代	50	17.8%
60代	76	27.0%
70歳以上	136	48.4%
合計	281	100.0%

