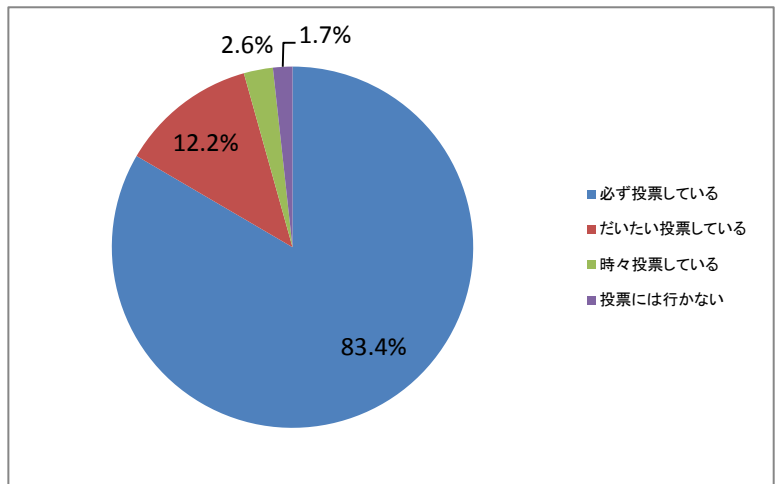


## 【20141018】 市民の政治参加アンケート全体集計表

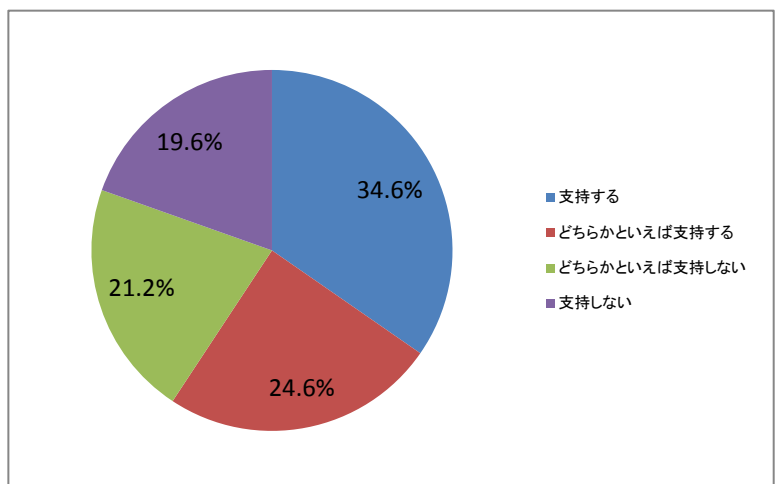
### 質問 1 投票行動

項目	件数	比率
必ず投票している	1,057	83.4%
だいたい投票している	155	12.2%
時々投票している	33	2.6%
投票には行かない	22	1.7%
	1,267	100.0%



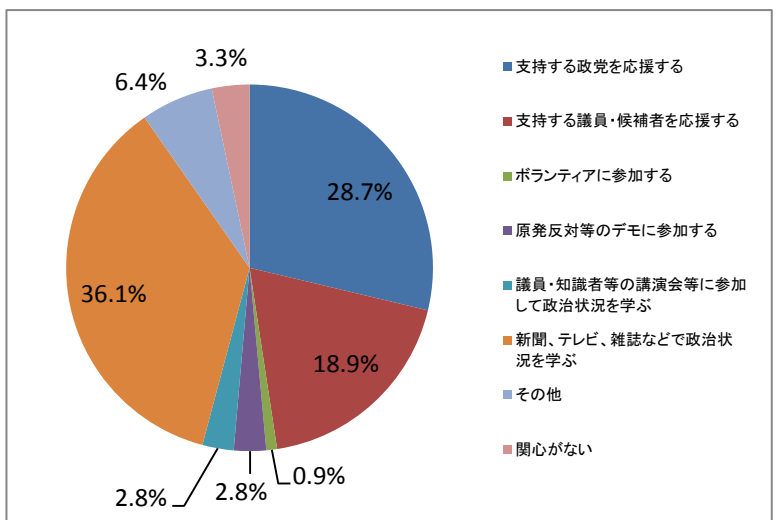
### 質問 2 安倍内閣支持

項目	件数	比率
支持する	439	34.6%
どちらかといえば支持する	312	24.6%
どちらかといえば支持しない	268	21.2%
支持しない	248	19.6%
	1,267	100.0%



### 質問 3 政治参加

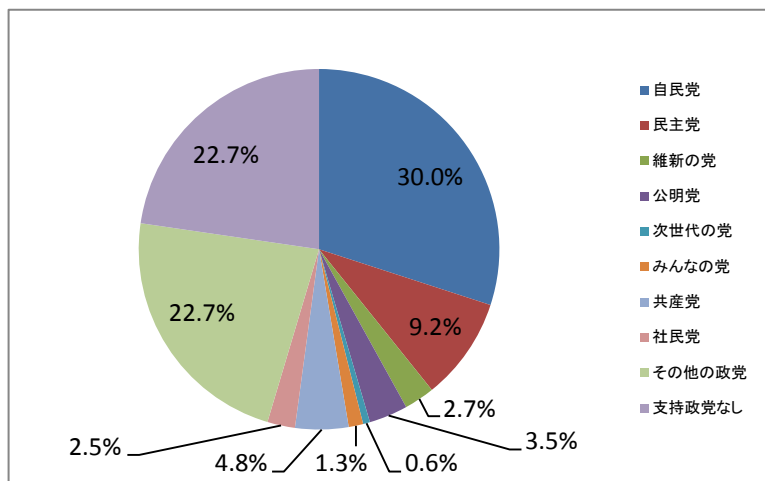
項目	件数	比率
支持する政党を応援する	364	28.7%
支持する議員・候補者を応援する	239	18.9%
ボランティアに参加する	12	0.9%
原発反対等のデモに参加する	36	2.8%
議員・知識者等の講演会等に参加して政治状況を学ぶ	35	2.8%
新聞、テレビ、雑誌などで政治状況を学ぶ	458	36.1%
その他	81	6.4%
関心がない	42	3.3%
	1,267	100.0%



# 【20141018】 市民の政治参加アンケート全体集計表

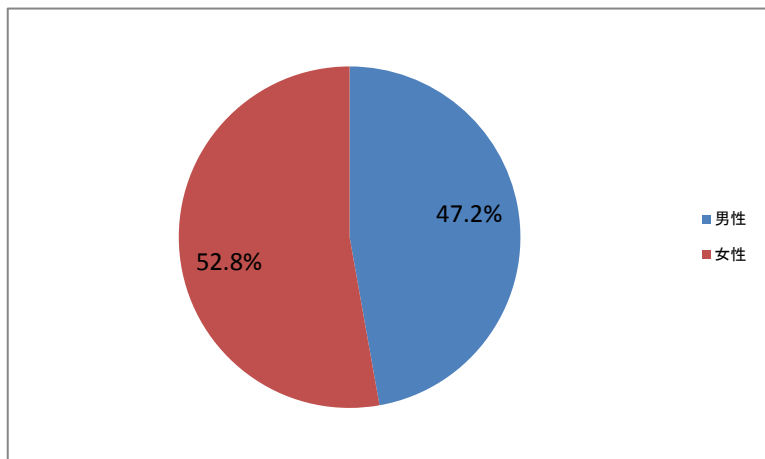
## 質問 4 支持政党

項目	件数	比率
自民党	484	38.2%
民主党	149	11.8%
維新の党	44	3.5%
公明党	56	4.4%
次世代の党	10	0.8%
みんなの党	21	1.7%
共産党	77	6.1%
社民党	20	3.2%
その他の政党	40	28.9%
支持政党なし	366	28.9%
	1,267	127.3%



## 質問 5 性別

項目	件数	比率
男性	598	47.2%
女性	669	52.8%
	1,267	100.0%



## 質問 8 年代

項目	件数	比率
20代	21	1.7%
30代	44	3.5%
40代	216	17.0%
50代	224	17.7%
60代	274	21.6%
70歳以上	488	38.5%
	1,267	100.0%

