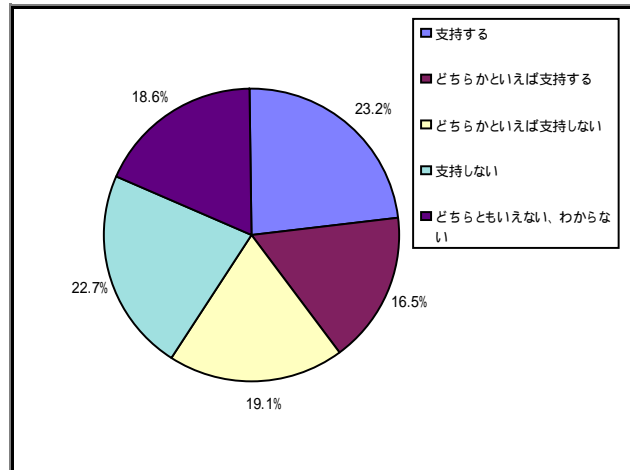


1029 東大阪市国政調査全体結果集計表

平成26年10月29日

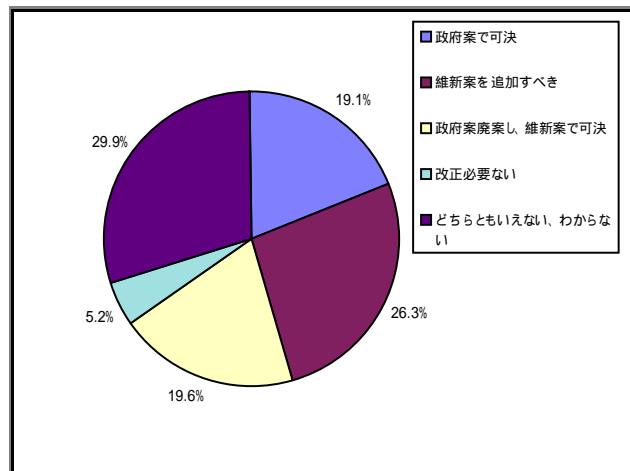
質問1： 大阪都構想議会否決

項目	件数	比率
支持する	45	23.2%
どちらかといえば支持する	32	16.5%
どちらかといえば支持しない	37	19.1%
支持しない	44	22.7%
どちらともいえない、わからない	36	18.6%
合計	194	100.0%



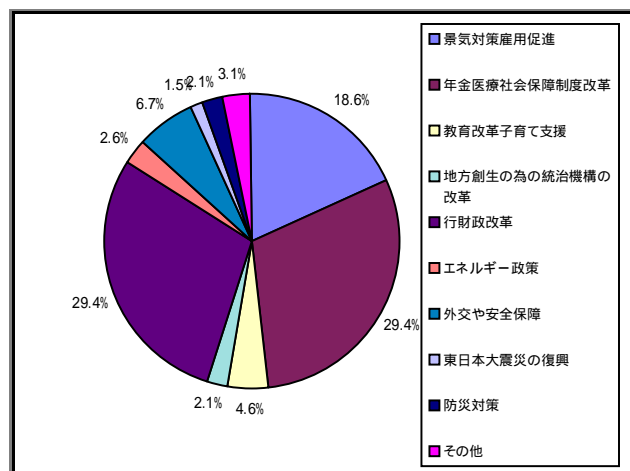
質問2： 労働者派遣法改正案

項目	件数	比率
政府案で可決	37	19.1%
維新案を追加すべき	51	26.3%
政府案廃案し、維新案で可決	38	19.6%
改正必要ない	10	5.2%
どちらともいえない、わからない	58	29.9%
合計	194	100.0%



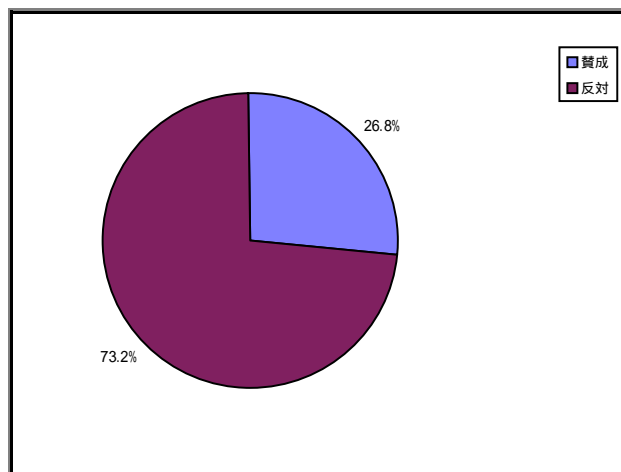
質問3： 重要視する政策

項目	件数	比率
景気対策雇用促進	36	18.6%
年金医療社会保障制度改革	57	29.4%
教育改革子育て支援	9	4.6%
地方創生の為の統治機構の改	4	2.1%
行財政改革	57	29.4%
エネルギー政策	5	2.6%
外交や安全保障	13	6.7%
東日本大震災の復興	3	1.5%
防災対策	4	2.1%
その他	6	3.1%
合計	194	100.0%



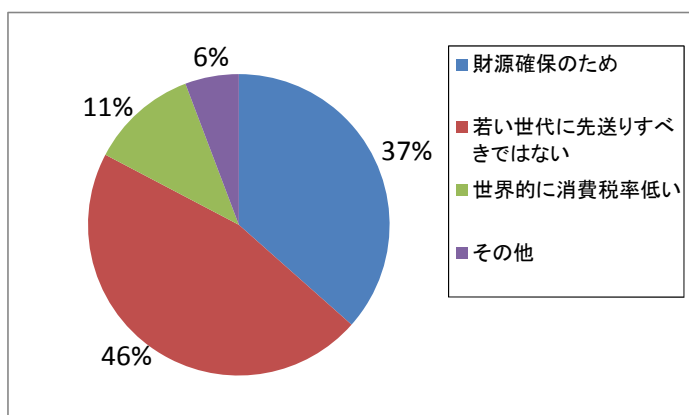
質問4： 消費税引上げ

項目	件数	比率
賛成	52	26.8%
反対	142	73.2%
合計	194	100.0%



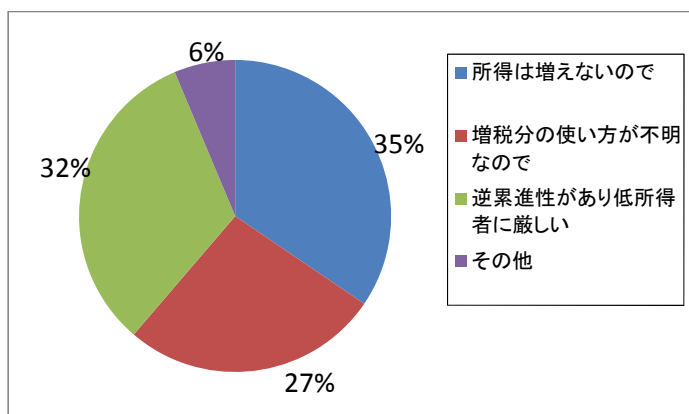
質問4-1： 賛成理由

項目	件数	比率
財源確保のため	19	36.5%
若い世代に先送りすべきではない	24	46.2%
世界的に消費税率低い	6	11.5%
その他	3	5.8%
合計	52	100.0%



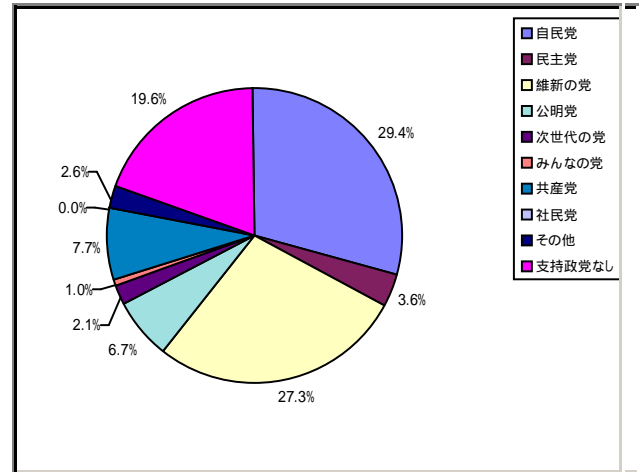
質問4-2： 反対理由

項目	件数	比率
所得は増えないので	49	34.5%
増税分の使い方が不明なので	38	26.8%
逆累進性があり低所得者に厳しい	46	32.4%
その他	9	6.3%
合計	142	100.0%



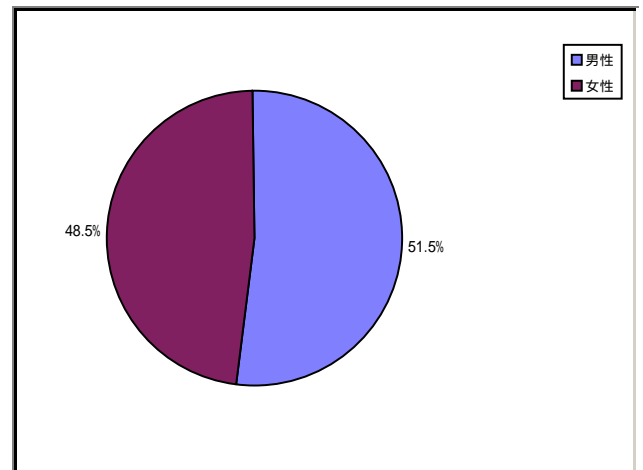
質問5： 普段支持政党

項目	件数	比率
自民党	57	29.4%
民主党	7	3.6%
維新の党	53	27.3%
公明党	13	6.7%
次世代の党	4	2.1%
みんなの党	2	1.0%
共産党	15	7.7%
社民党	0	0.0%
その他	5	2.6%
支持政党なし	38	19.6%
合 計	194	100.0%



質問6： 性別

項目	件数	比率
男性	100	51.5%
女性	94	48.5%
合 計	194	100.0%



質問7： 年代

ジ

項目	件数	比率
20代	2	1.0%
30代	4	2.1%
40代	23	11.9%
50代	31	16.0%
60代	62	32.0%
70代以上	72	37.1%
合 計	194	100.0%

