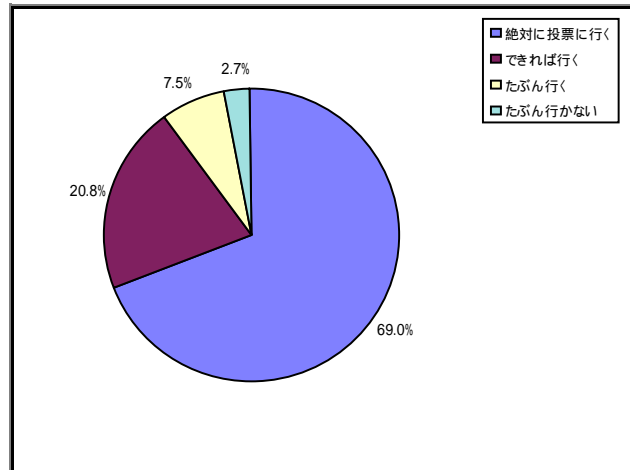


2月15日島根県知事選挙調査全体結果集計表

平成27年02月20日

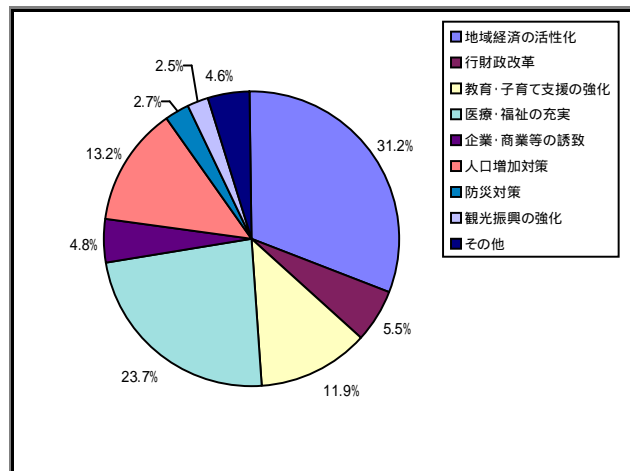
質問1： 投票行動

項目	件数	比率
絶対に投票に行く	361	69.0%
できれば行く	109	20.8%
たぶん行く	39	7.5%
たぶん行かない	14	2.7%
合計	523	100.0%



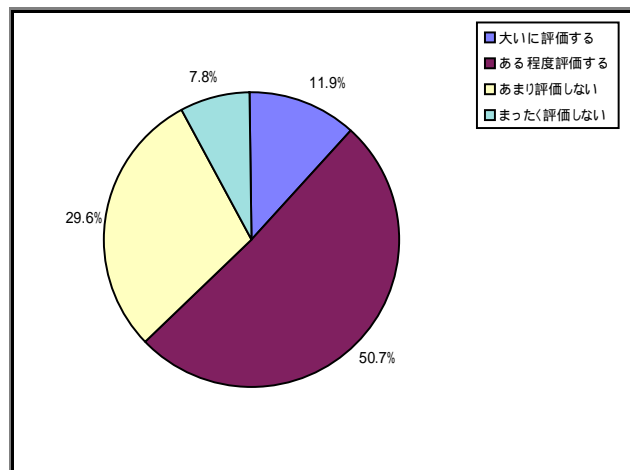
質問2： 解決すべき問題

項目	件数	比率
地域経済の活性化	163	31.2%
行財政改革	29	5.5%
教育・子育て支援の強化	62	11.9%
医療・福祉の充実	124	23.7%
企業・商業等の誘致	25	4.8%
人口増加対策	69	13.2%
防災対策	14	2.7%
観光振興の強化	13	2.5%
その他	24	4.6%
合計	523	100.0%



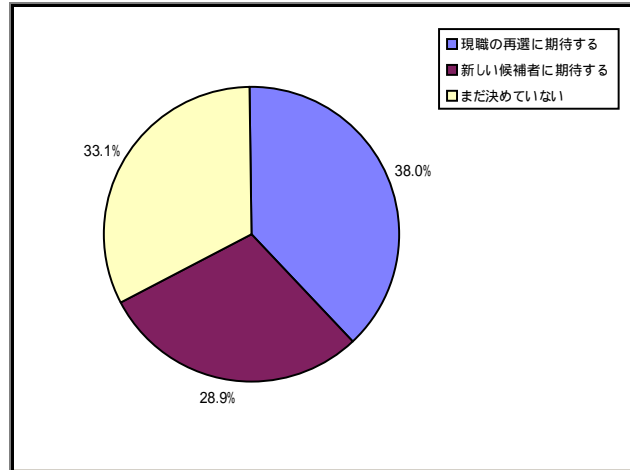
質問3： 溝口県政評価

項目	件数	比率
大いに評価する	62	11.9%
ある程度評価する	265	50.7%
あまり評価しない	155	29.6%
まったく評価しない	41	7.8%
合計	523	100.0%



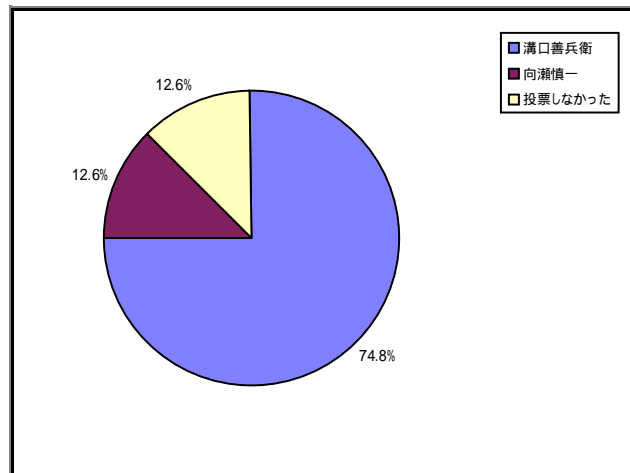
質問4： 支持候補者

項目	件数	比率
現職の再選に期待する	199	38.0%
新しい候補者に期待する	151	28.9%
まだ決めていない	173	33.1%
合計	523	100.0%



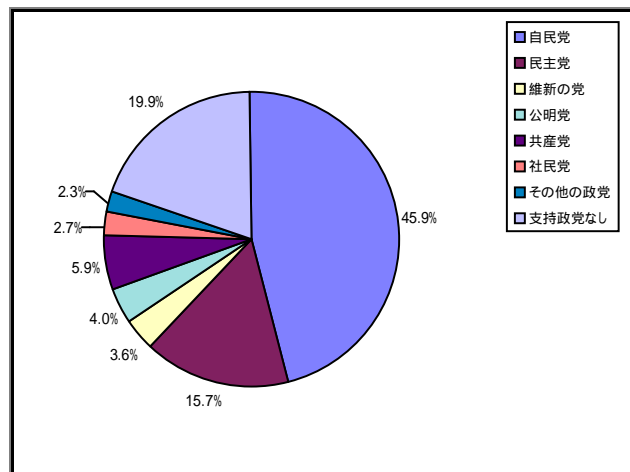
質問5： 全回投票者

項目	件数	比率
溝口善兵衛	391	74.8%
向瀬慎一	66	12.6%
投票しなかった	66	12.6%
合計	523	100.0%



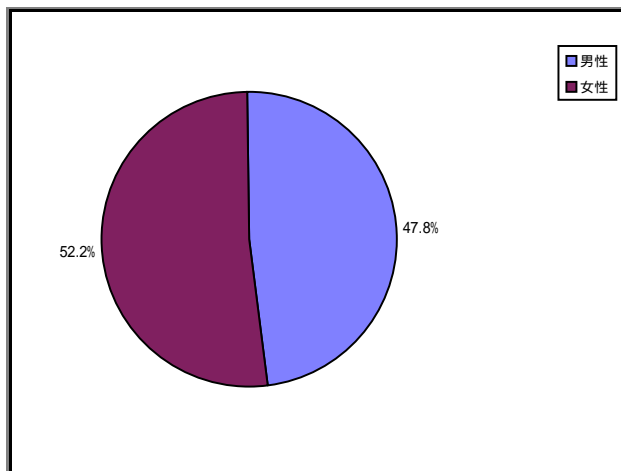
質問6： 普段支持政党

項目	件数	比率
自民党	240	45.9%
民主党	82	15.7%
維新の党	19	3.6%
公明党	21	4.0%
共産党	31	5.9%
社民党	14	2.7%
その他の政党	12	2.3%
支持政党なし	104	19.9%
合計	523	100.0%



質問7： 性別

項目	件数	比率
男性	250	47.8%
女性	273	52.2%
合計	523	100.0%



質問8： 年代

項目	件数	比率
20代	6	1.1%
30代	15	2.9%
40代	38	7.3%
50代	73	14.0%
60代	163	31.2%
70歳以上	228	43.6%
合計	523	100.0%

