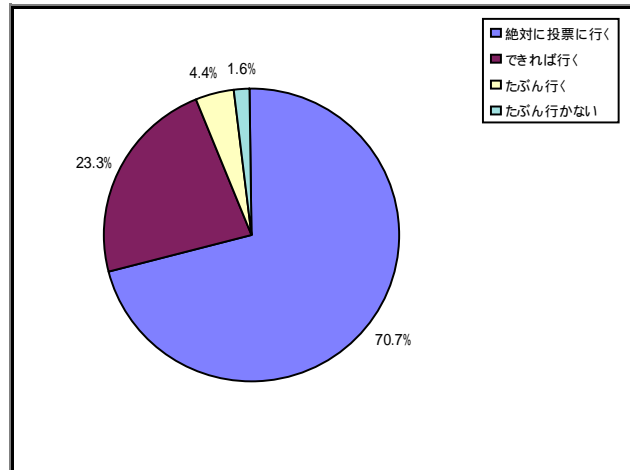


# 2月15日奈良県知事選挙調査全体結果集計表

平成27年02月20日

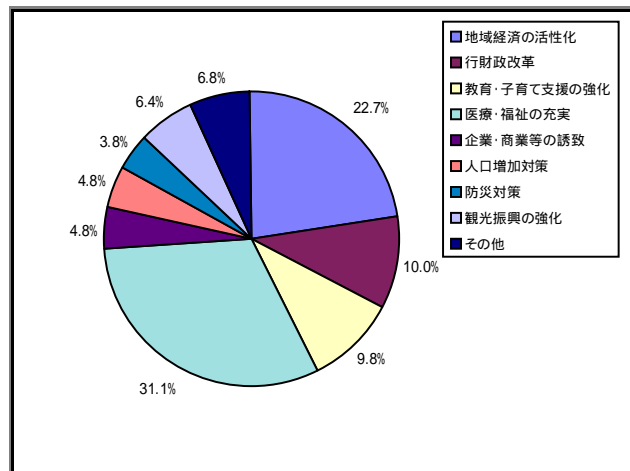
## 質問1： 投票行動

項目	件数	比率
絶対に投票に行く	355	70.7%
できれば行く	117	23.3%
たぶん行く	22	4.4%
たぶん行かない	8	1.6%
<b>合計</b>	<b>502</b>	<b>100.0%</b>



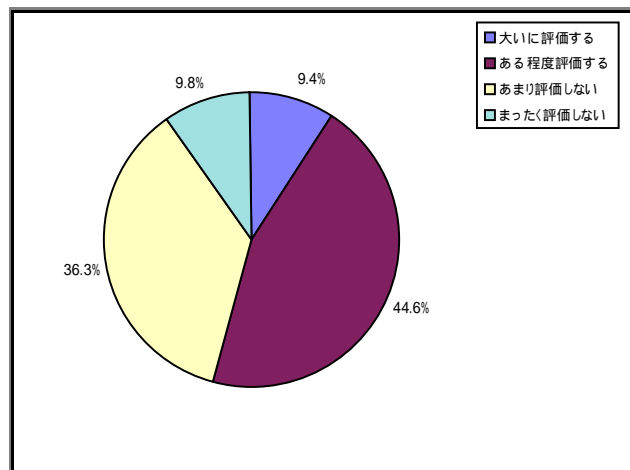
## 質問2： 解決すべき問題

項目	件数	比率
地域経済の活性化	114	22.7%
行財政改革	50	10.0%
教育・子育て支援の強化	49	9.8%
医療・福祉の充実	156	31.1%
企業・商業等の誘致	24	4.8%
人口増加対策	24	4.8%
防災対策	19	3.8%
観光振興の強化	32	6.4%
その他	34	6.8%
<b>合計</b>	<b>502</b>	<b>100.0%</b>



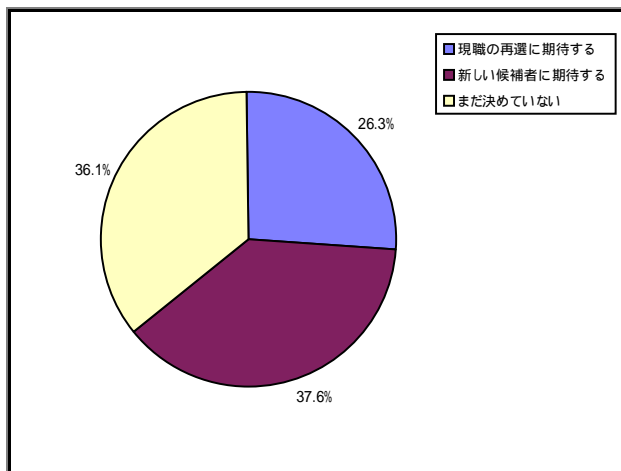
## 質問3： 荒井県政評価

項目	件数	比率
大いに評価する	47	9.4%
ある程度評価する	224	44.6%
あまり評価しない	182	36.3%
まったく評価しない	49	9.8%
<b>合計</b>	<b>502</b>	<b>100.0%</b>



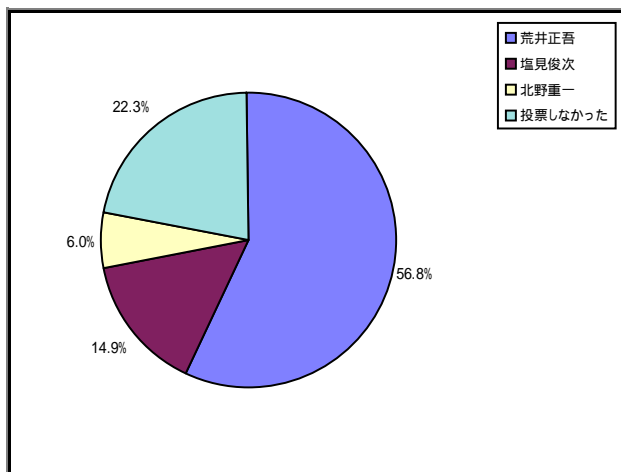
質問4： 支持候補者

項目	件数	比率
現職の再選に期待する	132	26.3%
新しい候補者に期待する	189	37.6%
まだ決めていない	181	36.1%
<b>合計</b>	<b>502</b>	<b>100.0%</b>



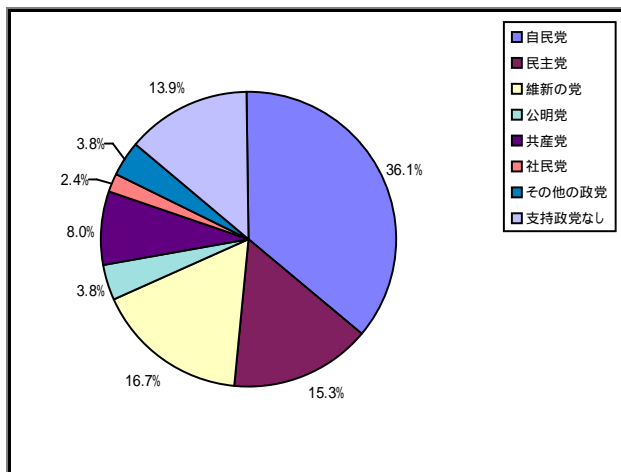
質問5： 全回投票者

項目	件数	比率
荒井正吾	285	56.8%
塩見俊次	75	14.9%
北野重一	30	6.0%
投票しなかった	112	22.3%
<b>合計</b>	<b>502</b>	<b>100.0%</b>



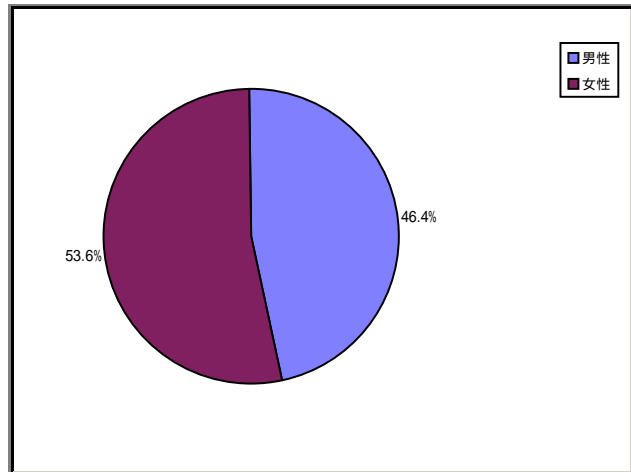
質問6： 普段支持政党

項目	件数	比率
自民党	181	36.1%
民主党	77	15.3%
維新の党	84	16.7%
公明党	19	3.8%
共産党	40	8.0%
社民党	12	2.4%
その他の政党	19	3.8%
支持政党なし	70	13.9%
<b>合計</b>	<b>502</b>	<b>100.0%</b>



質問7： 性別

項目	件数	比率
男性	233	46.4%
女性	269	53.6%
<b>合計</b>	<b>502</b>	<b>100.0%</b>



質問8： 年代

項目	件数	比率
20代	11	2.2%
30代	14	2.8%
40代	52	10.4%
50代	74	14.7%
60代	136	27.1%
70歳以上	215	42.8%
<b>合計</b>	<b>502</b>	<b>100.0%</b>

