

NEWS RELEASE

平成 27 年 4 月 7 日

～大阪維新の会大阪市全選挙区で善戦～

株式会社グリーン・シップ自主調査レポート

【統一地方選挙前半注目選挙区（大阪市）及び大阪都構想の賛否】

株式会社グリーン・シップ（本社：東京都千代田区平河町）では、4月12日に投開票される統一地方選挙の定員数減による注目選挙区である「大阪市選挙区」及び5月17日に投開票される「大阪都構想の住民投票」について自主的に情勢調査を行いました。調査概要及調査結果は次の通りです。

1. 調査概要

調査方法	アウトバウンドIVR調査（オートコール調査）
調査時期	平成27年4月4～5日（土・日）17:00～20:00
調査地域	大阪市全域
調査対象	RDD無作為抽出
有効回答数	大阪市（3,351件）

2. 調査結果

- ①大阪市を廃止し5つの特別区を新設する「大阪都構想」への賛成は40.8%、反対は41.9%であった。
- ②大阪維新の会が自ら推進中の議員定数削減（前回2011年24選挙区33人、今回21選挙区27人▲5人減）の大阪府議選の投票先では、大阪維新の会35.6%、自民党20.8%、公明党11.6%、共産党10.7%、民主党4.6%、未決者13.7%
全21選挙区中20選挙区で大阪維新の会が1位。残り1区も2位と全選挙区で善戦。2人区では残り議席を自民、公明、共産が追う展開。
- ③市議選の投票先では、大阪維新の会36.4%、自民党19.4%、公明党13.1%、共産党10.9%、民主党4.8%、未決者12.9%
- ④普段支持政党では、自民党27.0%、大阪維新の会26.9%、公明党11.6%、共産党8.4%、民主党6.1%、支持政党なし17.5%
- ⑤性別は男性42.9%、女性57.1%
- ⑥年代は20代1.0%、30代3.9%、40代11.8%、50代13.8%、60代27.4%、70歳以上42.2%

以上

添付資料：全体結果集計表、大阪府議選投票先（選挙区別）、自主調査設問内容

【ニュースリリースに関するお問い合わせ】

株式会社グリーン・シップ 経営企画室 柴田

TEL：03-4405-7163

E-mail：shibata@green-ship.co.jp

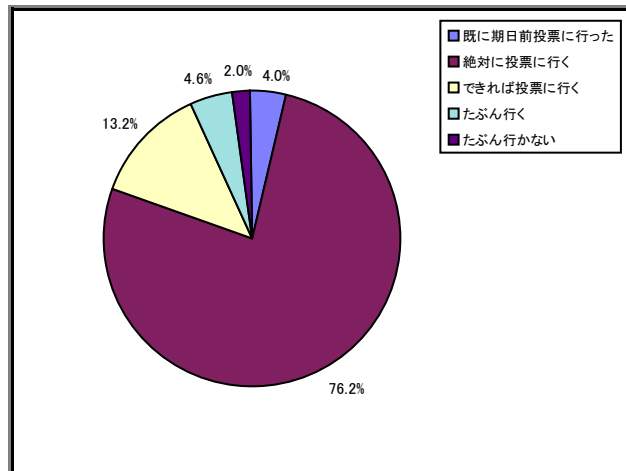
株式会社グリーン・シップ

4月5日大阪都構想調査(大阪市)全体結果集計表

平成27年04月06日

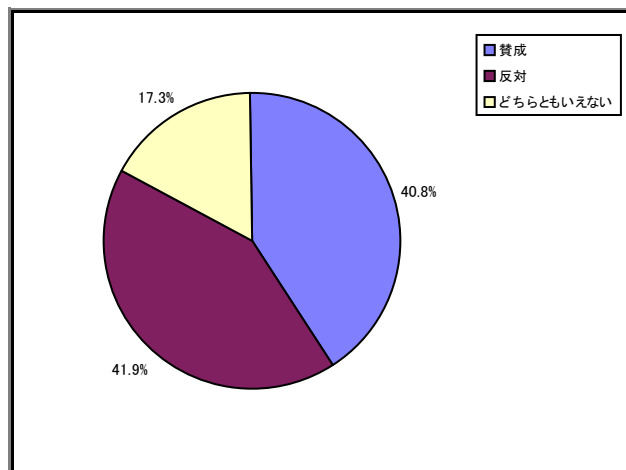
質問1: 投票行動

項目	件数	比率
既に期日前投票に行った	133	4.0%
絶対に投票に行く	2,553	76.2%
できれば投票に行く	442	13.2%
たぶん行く	155	4.6%
たぶん行かない	68	2.0%
合計	3,351	100.0%



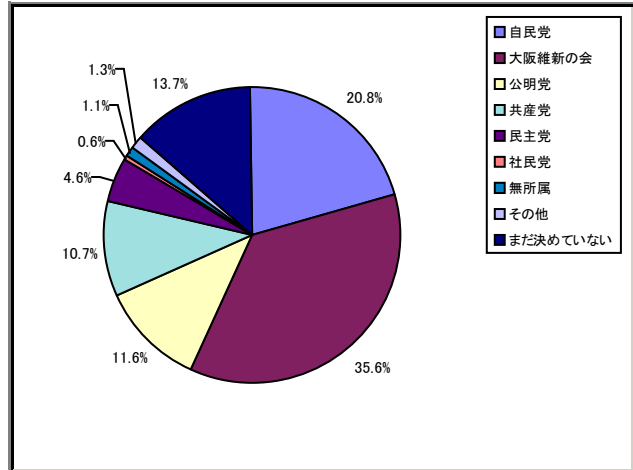
質問2: 大阪都構想の賛否

項目	件数	比率
賛成	1,367	40.8%
反対	1,403	41.9%
どちらともいえない	581	17.3%
合計	3,351	100.0%



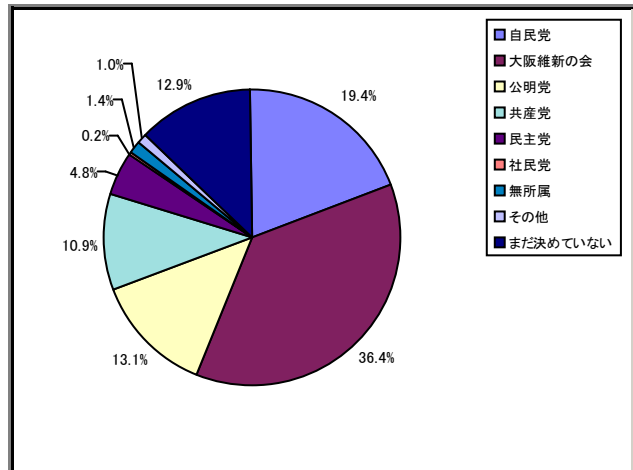
質問3: 府議選投票先

項目	件数	比率
自民党	698	20.8%
大阪維新の会	1,192	35.6%
公明党	388	11.6%
共産党	360	10.7%
民主党	155	4.6%
社民党	19	0.6%
無所属	37	1.1%
その他	42	1.3%
まだ決めていない	460	13.7%
合計	3,351	100.0%



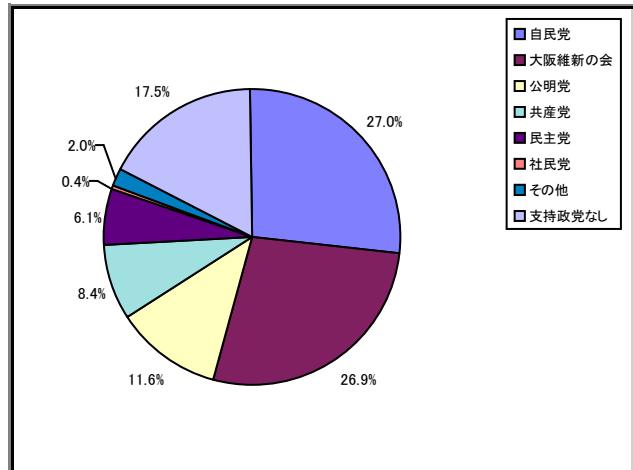
質問4: 市議選投票先

項目	件数	比率
自民党	649	19.4%
大阪維新の会	1,220	36.4%
公明党	439	13.1%
共産党	366	10.9%
民主党	160	4.8%
社民党	7	0.2%
無所属	46	1.4%
その他	33	1.0%
まだ決めていない	431	12.9%
合計	3,351	100.0%



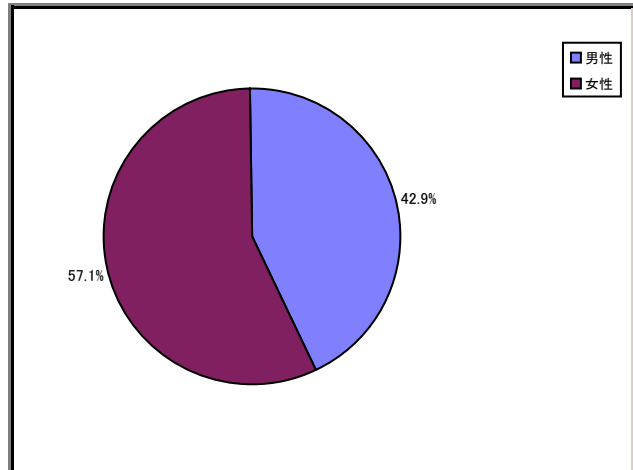
質問5: 支持政党

項目	件数	比率
自民党	904	27.0%
大阪維新の会	902	26.9%
公明党	388	11.6%
共産党	283	8.4%
民主党	206	6.1%
社民党	15	0.4%
その他	68	2.0%
支持政党なし	585	17.5%
合計	3,351	100.0%



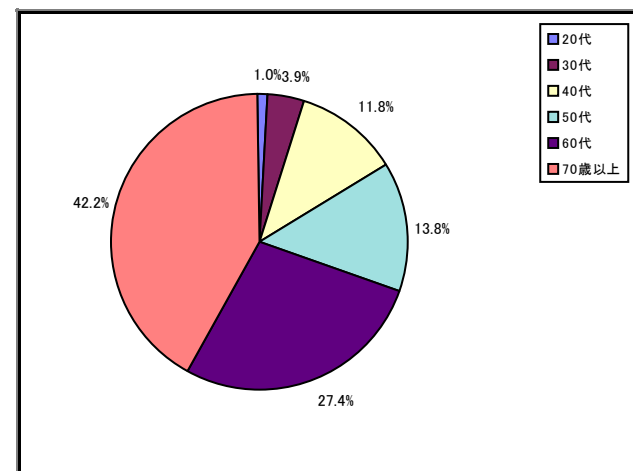
質問6: 性別

項目	件数	比率
男性	1,438	42.9%
女性	1,913	57.1%
合計	3,351	100.0%



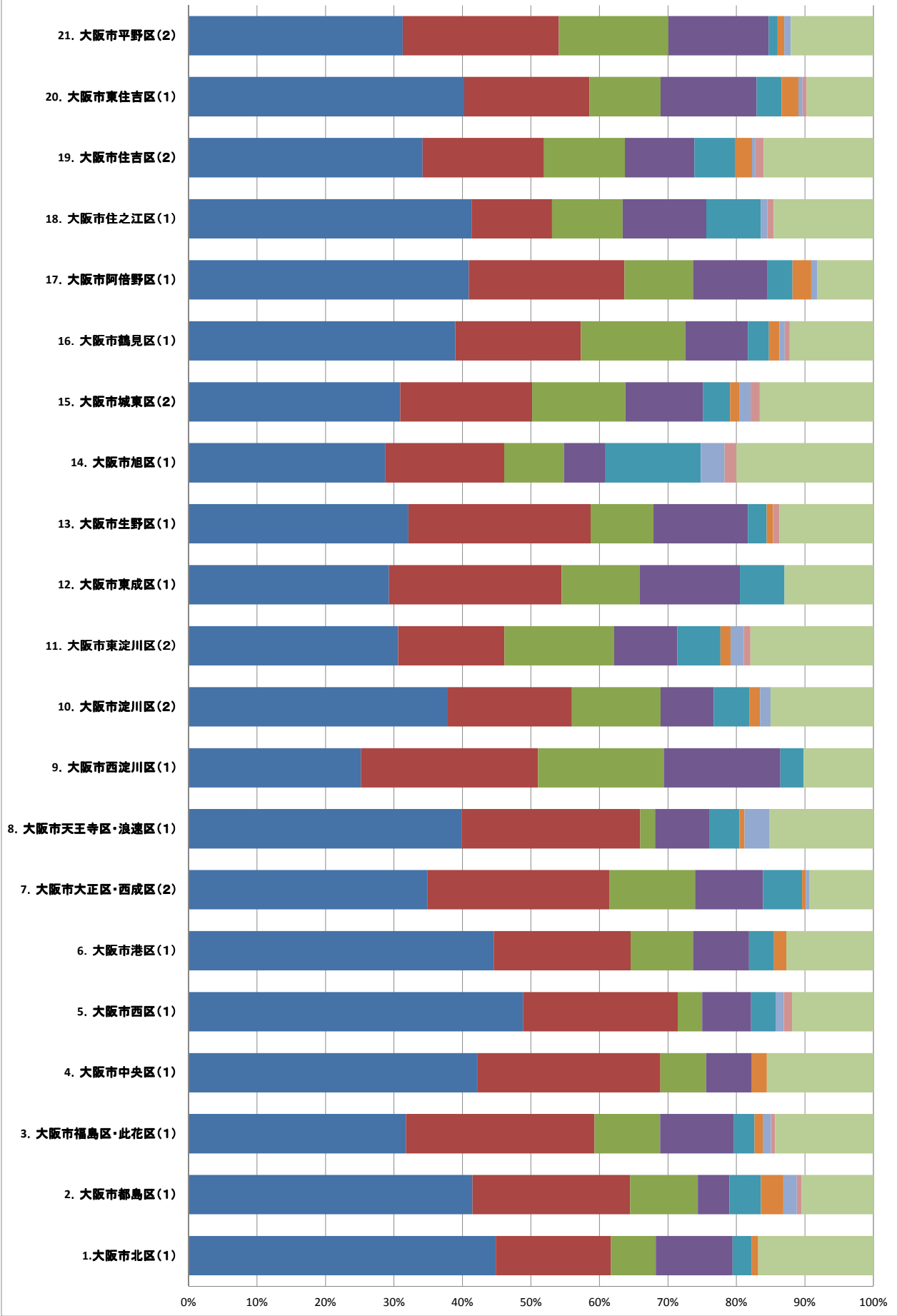
質問7: 年代

項目	件数	比率
20代	33	1.0%
30代	130	3.9%
40代	396	11.8%
50代	461	13.8%
60代	917	27.4%
70歳以上	1,414	42.2%
合計	3,351	100.0%



大阪府議選投票先(選挙区別)

■大阪維新の会 1192 ■自民党 698 ■公明党 388 ■共産党 360 ■民主党 155 ■その他の政党 42 ■無所属 37 ■社民党 19 ■まだ決めていない 460



【自主調査設問内容】

平成 27 年統一地方選挙（大阪府議会議員選挙、大阪市議会議員選挙）及び大阪都構想

質問 1（投票行動）

4 月 12 日に行われる「統一地方選挙」に行くご予定ですか？または投票に行きましたか？

- ・既に期日前投票に行った ・絶対に投票に行く ・できれば投票に行く
- ・たぶん行く ・たぶん行かない

質問 2（大阪都構想の賛否）

大阪維新の会が掲げる「大阪都構想」について、賛成ですか？反対ですか？

- ・賛成 ・反対 ・どちらともいえない

質問 3（大阪府議選の投票先）

大阪府議会議員選挙についてどの政党に投票しますか？または投票しましたか？

- ・自民党 ・大阪維新の会 ・公明党 ・共産党 ・民主党
- ・社民党 ・無所属 ・その他の政党 ・まだ決めていない

質問 4（大阪市議選・堺市議選の投票先）

大阪市・堺市議会議員選挙についてどの政党に投票しますか？または投票しましたか？

- ・自民党 ・大阪維新の会 ・公明党 ・共産党 ・民主党
- ・社民党 ・無所属 ・その他の政党 ・まだ決めていない

質問 5（支持政党）

普段どの政党を支持していますか？

- ・自民党 ・大阪維新の会 ・公明党 ・共産党 ・民主党
- ・社民党 ・無所属 ・その他の政党 ・まだ決めていない

質問 6（性別）

- ・男性 ・女性

質問 7（年代）

- ・20 代 ・30 代 ・40 代 ・50 代 ・60 代 ・70 代以上

以上